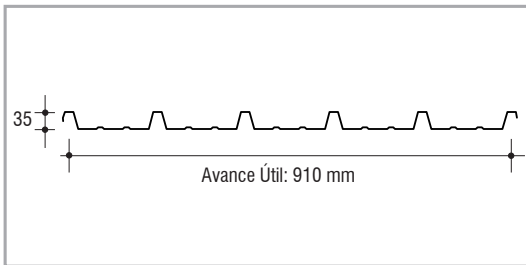




## REVESTIMIENTOS

- Panel arquitectónico cuya geometría y configuración de sus seis trapecios, lo hacen apto para su instalación normal o trascara, logrando una gran imagen y mejora estética.
- Permite combinación entre si con paneles perforados y traslucidos de igual geometría.
- Se fabrica en acero zincalume según norma ASTM 792 Az 50, calidad estructural Gr 37 o acero prepintado al horno por una o ambas caras.
- El largo máximo del panel esta limitado por la condición de transporte y manipulación (Mín. 1,5m - Máx.15m), largos superiores sujetos a consulta.

## Características Técnicas



Terminación

- Zincalum
- Prepintado
- Plastisol
- PVDF

Espesores (mm)

0,5  
0,6

Adaptabilidad

- Recto
- Curvo
- Contracurvo
- Perforado

Usos

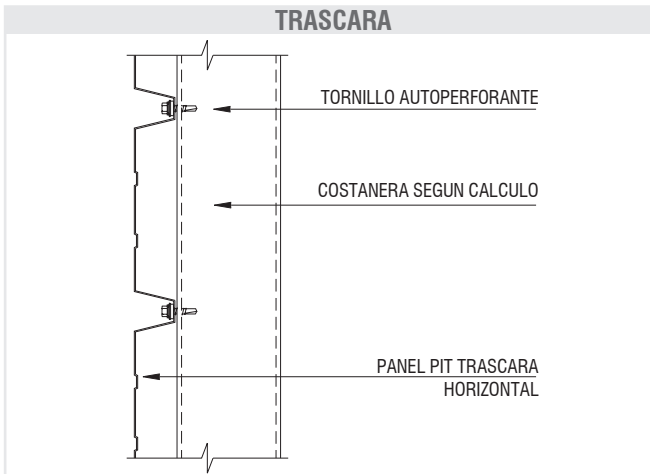
- Cubiertas (\*)
- Revestimientos
- Horizontal
- Vertical

Notas:

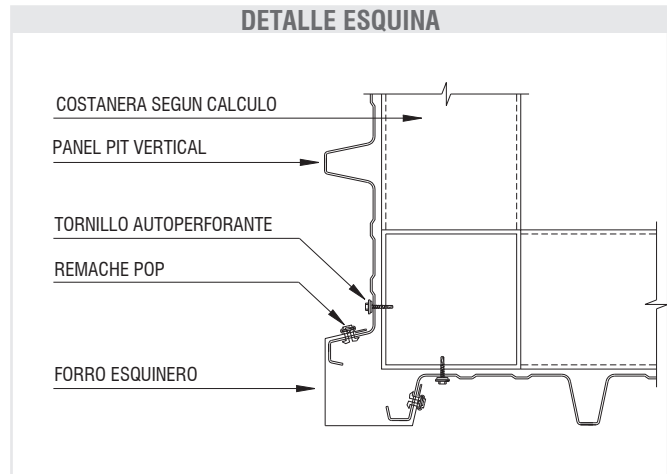
(\*) Para uso en Cubiertas consultar al Departamento de Especificación.

## Esquemas de Instalación

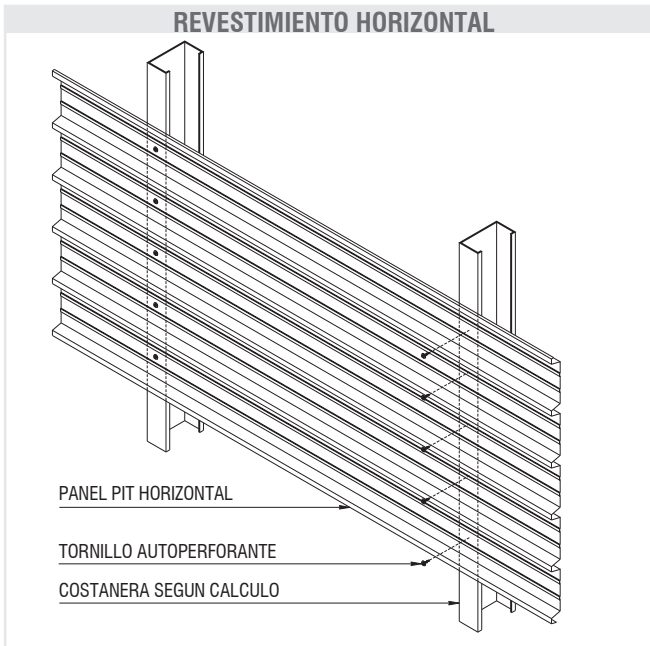
### TRASCARA



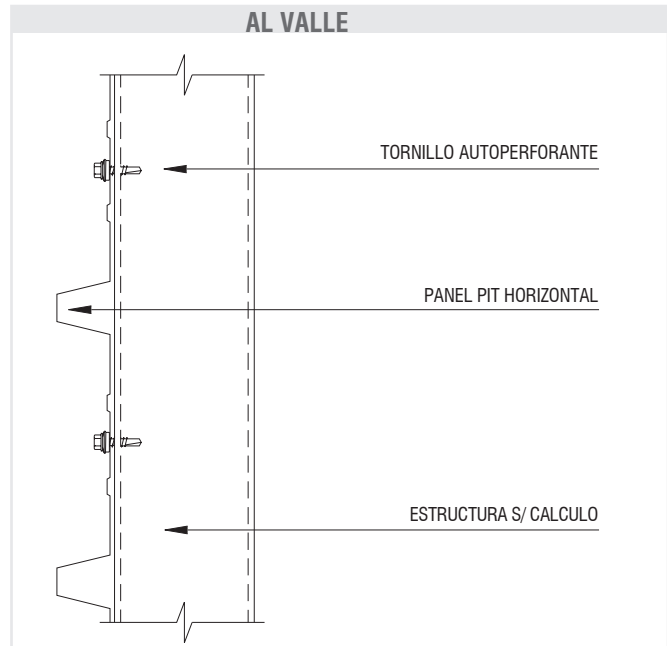
### DETALLE ESQUINA



### REVESTIMIENTO HORIZONTAL



### AL VALLE



Notas:

El tipo de fijación dependerá de la costanera que se utilice. Para otros detalles de instalación consultar al departamento de Especificación.

Para obtener más información de este producto solicite Manual Técnico.

Nuestros productos están en constante proceso de innovación y desarrollo, por lo que pueden estar afectos a modificaciones.